

総合型選抜・学校推薦型選抜 オンライン面接マニュアル

1.事前準備(機器の準備)

下記、いずれかの機器をご準備ください。

パソコン



スマートフォンまたはタブレット



- ・パソコンにカメラやマイクがない場合は、WEBカメラ、マイクの準備が必要になります。
- ・モバイルネットワークで受験される場合は、通信料金が高額になる場合があります。
- ・有線接続またはWi-Fi環境での受験をおすすめいたします。

2.事前準備(ZOOMのインストール)①

パソコンの方

※ZOOMをダウンロードしておくこと。

https://zoom.us/download#client_4meeting

※ミーティング用のアプリをダウンロードすること。



スマートフォン・タブレットの方

※ZOOMアプリをインストールしておくこと。

※ZOOMアプリのバージョンは、
最新のものにアップデートしておくこと。




iPhone・iPadの場合

- ① App Storeを開く
- ② 「Zoom」と検索
- ③ アプリをインストール



Androidの場合

- ① Playストアを開く
- ② 「Zoom」と検索
- ③ アプリをインストール



3.ZOOMのミーティングに参加①

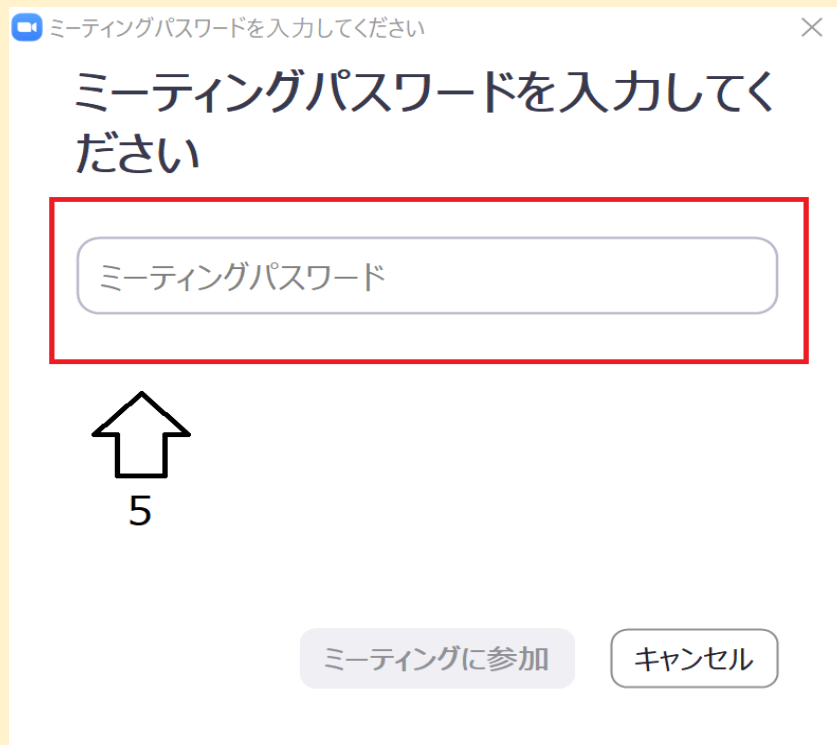
1.面接開始時刻の10分前になったら
「ミーティングに参加」をクリック

2. ID欄にミーティングIDを入力
3. 名前欄に受験番号および受験者氏名を記入
4. 「参加」をクリック

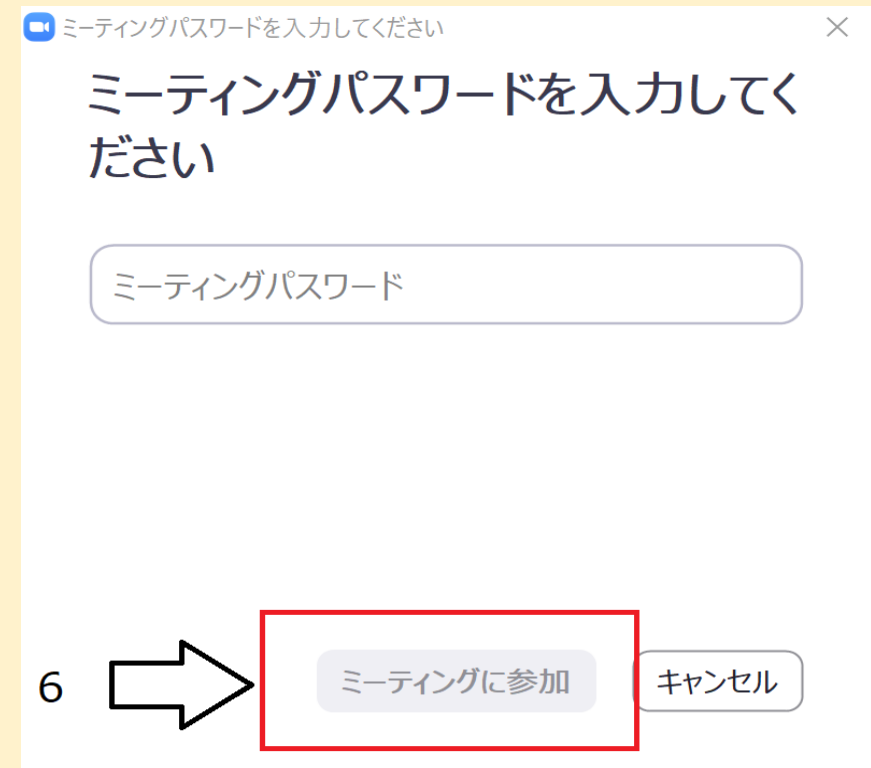


3.ZOOMのミーティングに参加②

5.パスワードを
ミーティングパスワード欄に入力



6.「ミーティングに参加」をクリック

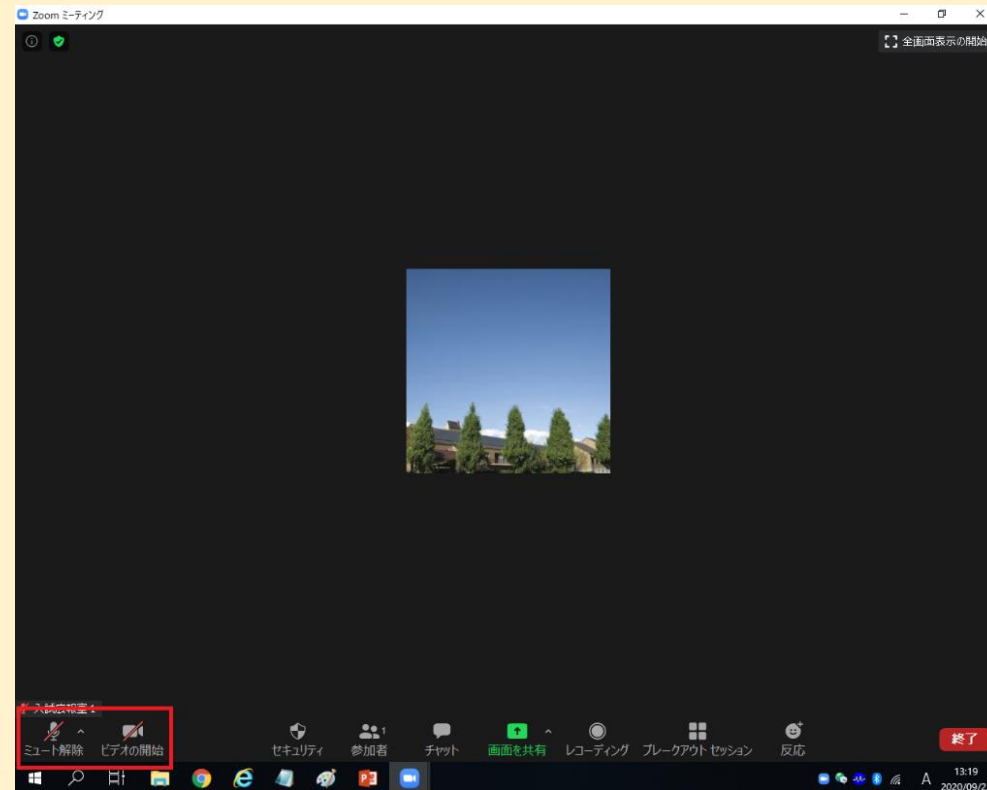


4.面接の準備①

1.右下にあるミュートをクリックして解除し、ビデオをオンにする。

※バーチャル背景などの設定はしないこと

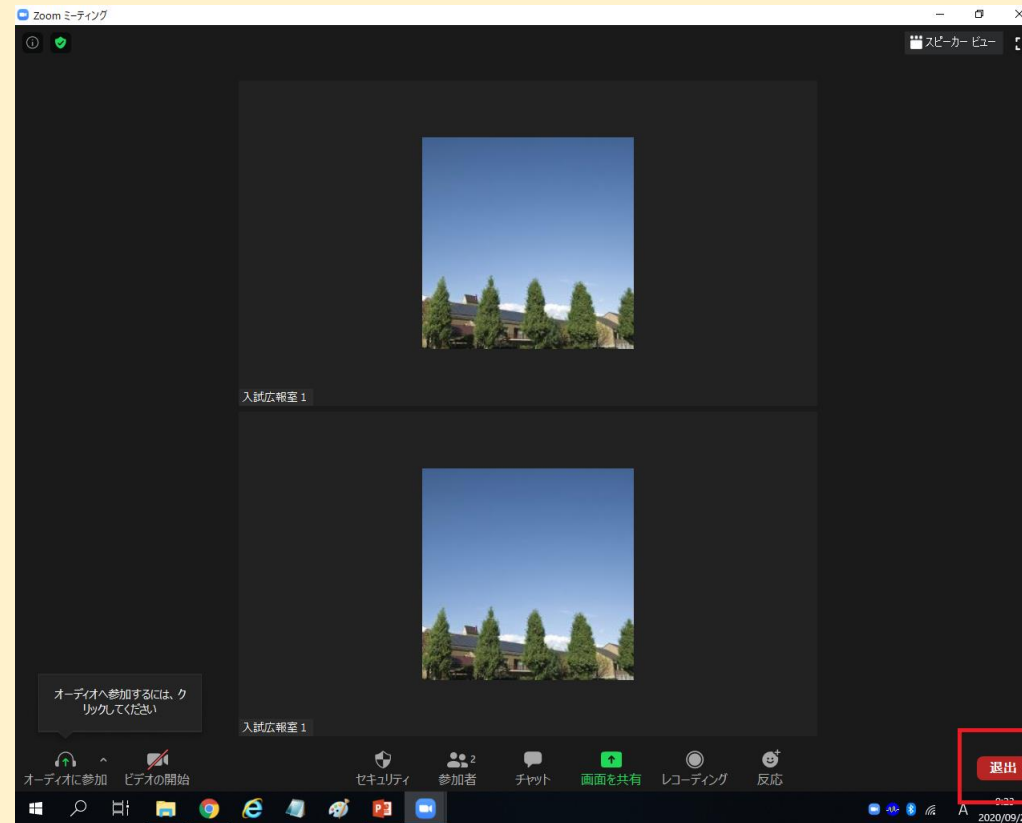
2.面接開始時刻まで待機室で待つ



5.オンライン面接

1.面接開始

2.面接が終了したら、右下の退出ボタンを押して退出



6.音声が聞こえない等のトラブル発生時

- 1.チャットボタンを押し、右下にあるチャットから音声が聞こえない等の状況を入力
- 2.接続ができなくなった等、トラブルが解決できない場合は、
入試広報室に電話連絡（042-376-8217）

